

# **NINCO Racers**

## **TILT ER**





**FJNINCO.**

### **NH93195 TILTER**

- (ES) MANUAL DEL USUARIO
- (EN) USER HANDBOOK
- (PT) MANUAL DO USUARIO
- (DE) HANDBUCH
- (FR) MANUEL DE L'UTILISATEUR
- (IT) MANUALE D'USO
- (DK) BRUGSVEJLEDNING
- (NO) KÅYTTØOHJE
- (FJ) BRUKERHÅNDBOK
- (SE) ANVÄNDARMANUAL
- (NL) GEBRUIKSAANWIJZING

**Advertencial** El cable de carga no forma parte del juguete y siempre debe ser utilizado por un adulto. Permita solo a los niños mayores de 8 años, que usen el cable para recargar la batería del juguete. De suficiente información para que el niño pueda utilizar el cargador de modo seguro y explique que no es un juguete y no debe jugar con él. No deje de vigilar el juguete cuando estén cargando la batería. Debe examinarse regularmente en busca de daños, el cable de carga, el clavo, la envoltura y otras partes, y en caso de daños, no se deben utilizar hasta que se haya reparado el daño. Utilice sólo el cable suministrado con el juguete.

El juguete solo debe conectarse a un equipo de la Clase II que tenga el siguiente símbolo  o . Vehículo equipado con batería de Li-Ion recargable. Preste atención a las siguientes informaciones de seguridad: La batería de Li-Ion tiene un riesgo grave de incendio y lesiones si se manipulan o se usan incorrectamente. Pueden explotar, recalentar o inflamarse. Lea todas las instrucciones y precauciones siguientes sobre el cuidado y uso de las baterías Li-Ion. Sólo use la batería y el cable suministrado con el vehículo. Manténgalo lejos de materiales inflamables. No exponer a la luz directa.

**SI EN CUALQUIER MOMENTO DURANTE LA CARGA O EL USO DE LA BATERÍA SE DAÑA DE ALGUNA MANERA (SE HINCHA, SE CALIENTA, EMITE UN OLORES, ETC), DEJE DE CARGAR O UTILIZAR LA BATERÍA INMEDIATAMENTE.**

Si continúa cargando o usando una batería dañada puede provocar un incendio. Desconecte el vehículo de forma rápida y segura, y aleje de materiales inflamables. Observe la batería durante al menos 30 minutos para asegurarse de que no se produzca hinchazón o rotura adicional.

La batería recargable sólo puede recargarse con el cable suministrado.

No arroje las baterías al fuego u otra fuente de calor, podrían explotar y crear un incendio.

No arroje las baterías contra una superficie dura.

No use ni deje las baterías recargables cerca de una fuente de calor como un fuego o un calentador.

No sumerja las baterías en agua, manténgalas en un ambiente seco y fresco.

No sobre cargue las baterías.

No suelde las baterías ni las rasgue o perforo con uñas u otros objetos cortantes.

No transporte ni almacene las baterías junto con objetos metálicos.

Si la carga no es óptima, es probable que la descarga total de la batería cause daños irreversibles. Este daño no es recuperable, porque el daño no es causado por la carga sino por la descarga, y no se podrá disfrutar de la garantía.

Apague el equipo después de efectuar la recarga.

Para evitar una descarga en profundidad, al finalizar el juego, cargue la batería recargable antes de guardarla. Y cárguela de vez en cuando, cuando no esté en uso.

La batería debe enfriarse a la temperatura ambiente, antes de proceder a la recarga.

## IMPORTANTE

**Advertencial** No recomendado para menores de 6 años. Debe ser usado con precaución y sentido común y requiere un mínimo básico de habilidad para su pilotaje. No utilizar este producto de manera segura y responsable puede causar lesiones o daños en el propio producto u otras propiedades. Este producto no está recomendado para niños sin la estricta supervisión de un adulto. Use siempre baterías con suficiente carga para evitar la pérdida de control del vehículo. No utilizar en carreteras, ni en la vía pública. El manual del producto contiene instrucciones de seguridad, uso y mantenimiento. Es importante leer el manual y seguir las instrucciones y avisos que explica, ya que contiene información importante, y poder evitar daños y lesiones. Guarde estas instrucciones para consultarlas en el futuro. La información que contiene es importante.

**Advertencial** El juguete lleva un circuito electrónico que en ningún caso debe ser manipulado. Cualquier modificación o cambio que se realice que no esté expresamente aprobado por FJIN/NCO S.L.U., invalidará todo tipo de responsabilidades y garantías.

Desconecte el transmisor y el vehículo cuando no se usen.

Seque las pilas del transmisor cuando no esté en funcionamiento.

Para obtener máximo rendimiento y prestaciones, se recomienda el uso de pilas alcalinas.

Mantenga el vehículo siempre a la vista para supervisar todo el tiempo.

Reemplace las pilas del transmisor, tan pronto se detecten fallos en el funcionamiento.

Las baterías deben ser cambiadas por un adulto.

Es necesario un estricto cumplimiento de estas instrucciones mientras está operando el producto.

### Información de seguridad:

No limpiar el coche y el mando con líquidos. Desconectarlo siempre antes de empezar la limpieza.

En el dibujo podrán ver cómo extraer e insertar las pilas.

Las pilas no recargables no han de recargarse.


No se han de mezclar diferentes tipos de pilas o pilas nuevas y usadas

Las pilas han de insertarse con la polaridad correcta (+ y -).

Las pilas agotadas han de retirarse del juguete.

Los terminales de alimentación no han de cortocircuitarse.

**Advertencial** Este juguete produce destellos que pueden desencadenar epilepsia en individuos sensibilizados.



**Warning!** The charging cable is not part of the toy and should be used by an adult only. Allow children over 6 years old to use the cable to recharge the boat battery only. Provide enough information so that the child can use the charger safely and explain him/her that this is not a toy and should not be played with. Keep an eye on the toy when the battery is being charged. The cable must be checked periodically to be discarded if any damage. The charging cable, plug, casing and other parts should be examined regularly for damage and, in case of damage, should not be used until the damage has been repaired. Use the cable supplied with the toy only.

The toy may only be connected to Class II equipment that has the following symbol  or .

Vehicle equipped with rechargeable Li-Ion battery. Pay attention to the following safety information: The Li-Ion battery poses a serious risk of fire and injury if mishandled or misused. They can explode, overheat or catch fire. Please read the whole of the following instructions and warnings regarding the care and use of Li-Ion batteries. Only use the battery and cable supplied with the vehicle. Keep it away from flammable materials. Do not expose to direct light.

**SHOULD THE BATTERY BE DAMAGED IN ANY WAY (SWELLS, BECOMES HOT, SMELLS, ETC) ANY TIME WHEN CHARGING OR BEING USED, STOP CHARGING OR USING THE BATTERY IMMEDIATELY.**

Keeping on charging or using a damaged battery may cause a fire.

Disconnect the vehicle quickly and safely and keep it away from flammable materials. Observe the battery for at least 30 minutes to ensure no further swelling or damage.

The rechargeable battery can only be charged by using the supplied cable.

Do not throw the batteries into a fire or other heat source, they may explode and cause a fire.

Do not crash batteries against a hard surface.

Do not use or leave rechargeable batteries near a heat source such as a fire or a heater.

Do not draw or wet the batteries, keep them in a dry and cool environment.

Do not over-discharge the batteries.

Do not stab or pierce the batteries or tear or pierce them with nails or any other sharp objects.

Do not transport or store batteries together with metallic objects.

If the charge is not optimal, it is likely that the total discharge of the battery will cause irreversible damage. This damage is not recoverable, because the damage is not caused by charging but by discharging, and the warranty is then void.

Turn off the equipment after recharging.

To avoid a full discharge, please charge the rechargeable battery after playing and before storing it. Also charge it from time to time if not in use for a longer period.

The battery must cool down to room temperature before recharging.

## IMPORTANT

**Warning!** Not recommended for children under 6 years old. It must be used with precaution and common sense and requires some basic skills to pilot. Failure to use this product safely and responsibly may cause injury or damage to the product itself or any other property. This product is not recommended for children without the strict supervision of an adult. Always use batteries with enough charge to prevent loss of vehicle control. Do not use on roads or on public streets. The product manual contains instructions for safety, use and maintenance. It is important to read the manual and follow the instructions and warnings detailed, as it contains important information to avoid any damage and injury. Keep these instructions for future reference. The information contained is important.

**Warning!** The toy has an electronic circuit that by no means should be manipulated. Any modification or change made and which is not expressly approved by FD/NVCO S.L.U., will void all responsibilities and warranty.

Turn off the transmitter and the vehicle when not in use.

Remove the batteries from the transmitter when it is not being used.

For maximum performance, the use of alkaline batteries is recommended.

Always keep the vehicle in sight to supervise it at all times.

Replace the batteries as soon as any malfunction is detected.

Batteries must be changed by an adult.

Strict compliance with these instructions is necessary while using the product.

Safety information:

Do not clean the car and the transmitter with liquids. Always unplug it before starting cleaning.

In the drawing you can see how to remove and insert the batteries.

Non-rechargeable batteries must not be recharged under any circumstances.


Do not mix different types of batteries or new and used batteries.

The batteries must be inserted according to correct polarity (+ and -).



Exhausted batteries must be removed from the toy.

The power terminals must not be short-circuited.

**Warning!** This toy produces flashes that may trigger epilepsy in sensitised individuals.



**Precaução!** O cabo de carga não faz parte do brinquedo e tem de ser sempre usado por um adulto. Permita apenas que crianças com mais de 8 anos usem o cabo para recarregar a bateria do brinquedo. Forneça informações suficientes para que a criança possa usar o carregador com segurança e explique que não é um brinquedo e não deve brincar com ele. Fique de olho no brinquedo quando a bateria estiver sendo carregada. Verifique regularmente se existem danos no cabo de carga, ficha, invólucro e outras partes; em caso de danos, não devem ser utilizados enquanto o dano não foi reparado. Use apenas o cabo fornecido com o brinquedo.

O brinquedo só pode ser ligado a equipamentos de classe II que tenham o seguinte símbolo  ou . Veículo equipado com bateria recarregável Li-Ion. Preste atenção às informações a seguir de segurança:

A bateria Li-Ion representa um sério risco de incêndio e ferimentos se for manuseada incorretamente ou usada incorretamente. Elas podem explodir, superaquecer ou pegar fogo. Leia todas as instruções e precauções a seguir relacionadas ao cuidado e uso das baterias de Li-Ion. Utilize apenas a bateria e o cabo fornecidos com o veículo. Mantenha-o longe de materiais inflamáveis. Não exponha à luz direta,

**SE A QUALQUER MOMENTO DURANTE A CARREGA OU O USO A BATERIA ESTIVER DANIFICADA DE QUALQUER FORMA (INCHA, FICAR QUENTE, EMITE UM ODORES, ETC), PARE DE CARREGAR OU USAR A BATERIA IMEDIATAMENTE.**

Continuar a carregar ou usar uma bateria danificada pode causar um incêndio. Desconecte o veículo com rapidez e segurança e afaste-o de materiais inflamáveis. Observe a bateria pelo menos durante 30 minutos para garantir que não ocorra mais inchaço ou ruptura.

A bateria recarregável só pode ser recarregada com o cabo fornecido.

Não fique as baterias perto do fogo ou outra fonte de calor, elas podem explodir e causar um incêndio.

Não choque as baterias contra uma superfície dura.

Não use ou deixe baterias recarregáveis perto de uma fonte de calor, como fogo ou aquecedor.

Não mergulhe as baterias em água, mantenha-as em ambiente seco e fresco.

Não descarregue demais as baterias.

Não solde as baterias nem as rasgue ou perfure com pregos ou outros objetos pontiagudos.

Não transporte ou armazene baterias junto com objetos metálicos.

Se a carga não for a ideal, é provável que a descarga total da bateria cause danos irreversíveis. Este dano não é recuperável, porque o dano não é causado pela cobrança, mas pela descarga, e a garantia não pode ser utilizada.

Desligue o equipamento após a recarga.

Para evitar uma descarga profunda, depois de terminar o jogo, carregue a bateria recarregável antes de guardá-la. E carregue-a de vez em quando se não utilizar.

A bateria deve esfriar até a temperatura ambiente antes de recarregar.

## IMPORTANTE

**Precaução!** Não recomendado para crianças menores de 8 anos. Tem ser usado com cautela e bom senso e requer um mínimo de habilidades básicas para o piloto. A utilização deste produto sem segurança e responsabilidade pode resultar em ferimentos ou danos ao próprio produto ou mesmo a outras propriedades. Este produto não é recomendado para crianças sem a supervisão estrita de um adulto. Use sempre baterias com carga suficiente para evitar a perda de controle do veículo. Não use o artoigo estradas ou em vias públicas. O manual do produto contém instruções de segurança, uso e manutenção. É importante ler o manual e seguir as instruções e advertências que ele explica, pois contém informações importantes para evitar danos e ferimentos. Guarde estas instruções para referência futura. A informação que contém é importante.

**Precaução!** O brinquedo tem um circuito eletrônico que não deve ser alterado em hipótese nenhuma. Qualquer modificação ou alteração que não seja expressamente aprovada pela FJ/NINCO S.L.U., invalidará todos os tipos de responsabilidades e garantias.

Desconecte o transmissor e o veículo quando não estiver em uso.

Retire as baterias do transmissor quando não estiver em operação.

Para máximo desempenho, recomenda-se o uso de pilhas alcalinas.

Mantenha sempre o veículo à vista para supervisioná-lo em todo momento.

Substitua as baterias do transmissor assim que forem detectadas falhas.

As baterias devem ser trocadas por um adulto.

O cumprimento rigoroso destas instruções é necessário durante a operação do produto.

### Informação de Segurança:

Não lince o carro e o emissor com líquidos. Sempre desconecte-o antes de iniciar a limpeza.

No desenho você pode ver como extrair e inserir as baterias.

As pilhas não recarregáveis não devem ser recarregadas.


Não misture tipos diferentes de pilhas ou pilhas novas e usadas.

As pilhas tem de ser inseridas com a polaridade correta (+ e -).



As pilhas gastas devem ser retiradas do brinquedo.

Os terminais de alimentação não devem estar em curto-circuito.

**Aviso!** Este brinquedo produz flashes que podem desencadear epilepsia em indivíduos sensibilizados.



**Achtung!** Das Kabel darf keinen Bestandteil des Spielzeug bilden und darf nur von einer Erwachsener angewendet werden. Ermöglichen nur Kinder ab 8 Jahre um dieses Kabel zu benutzen um den Akku aufzuladen. Stellen Sie genug Informationen sodass das Kind das Kabel sicher einsetzen können und zeigen das es kein Spielzeug ist und muss nicht mit dem Kabel spielen. Lassen Sie das hoot nicht unbeaufsichtigt wenn die Batterie aufgeladen wird. Das Ladekabel, der Stecker, das Gehäuse und andere Teile sollten sorgfältig auf Beschädigungen untersucht werden und im Falle einer Beschädigung nicht benutzt werden, bis der Schaden behoben ist. Verwenden Sie nur den Kabel mit dem geliefert Spielzeug.

Das Spielzeug darf nur an Geräte der Klasse II angeschlossen werden, die das folgende Symbol tragen  oder . Hoot ausgestattet mit wiederaufladbare Li-Ion Batterie, Achten sie auf die folgenden Sicherheitinformationen: Die Li-Ion Batterie hat ein hohes Brandrisiko und ernste Verletzungen wenn falsch manipuliert wird. Die Li-Ion Batterie kann überhitzen, sich entzünden und explodieren. Lesen Sie alle die folgende Bedienungen und Hinweisen über die Anwendung und Pflege von Li-Ion Batterien. Halten sie die Batterien von entzündlichen und hochexplosiven Objekten fern, Setzen Sie die Batterien nicht direktem Sonnenlicht.

**FALLS ZWAR ZU JEDEM ZEITPUNKT WÄHREND DES LADENS ODER DIE ANWENDUNG DER BATTERIES EINMAL BESCHÄDGT WERDEN (DEHNEN SICH, ERHITZEN SICH, EINEN UNGEWÖHNLICHEN GERUCH ABGEBEN, ETC) STELLEN SIE DIE VERWENDUNG UNVERZÜGLICH EIN.**

**Falls** Sie eine beschädigte Batterie weiter benutzen oder laden, gibt es eine Brandrisiko, Schützen Sie das Auto schnell und auf eine sichere Weise, und entfernen Sie alle entflammbaren oder explosionsgefährlichen Stoffe. Beachten Sie die Batterie mindestens 30 Minuten um sicherzustellen, dass ein Bruch kein Risiko darstellt.

Die wiederaufladbare Batterie kann nur mit dem mitgelieferten Kabel aufgeladen werden.

Entsorgen Sie die Batterie nicht ins Feuer.

Werfen Sie nicht die Batterien auf hartem Untergrund.

Verwenden Sie nicht und lassen Sie nicht die wiederaufladbare Batterien neben einer Wärmequelle.

Tauchen oder nassen Sie die Batterie nicht ins Wasser, Meerwasser oder anderen Flüssigkeiten, lagern sie Batterien an einem kühlen, trockenen Ort.

Überprüfen Sie nicht die Batterien.

Schweißen Sie nicht, zulassen Sie nicht oder bohren Sie nicht die Batterien mit dem Fingernagel oder scharfe Objekte.

Transportieren Sie und lagern Sie die Batterien nicht mit Metallgegenständen.

Sonst die Ladung nicht optimal ist, sei es wahrscheinlich, dass die vollständigen anderen dem Batterie irreversiblen Schaden anrichten.

Dieser Schaden nicht mehr erzielbar ist und Sie von der Sicherheitsleistung nicht profitieren können.

Schützen Sie die Stromversorgung aus, nach ihrem Entladen.

Um eine Entladefefe zu vermeiden, am Ende das Spielzeug, laden Sie die wiederaufladbare Batterie bevor sie gespeichert werden.

Laden Sie die Batterie von Zeit zu Zeit bei nichtgebrauch.

Kühlen Sie die Batterie sofort auf Raumtemperatur ab vor dem Aufladen.

## WICHTIG

**Warnhinweis!** Nicht empfehlenswert für Kinder unter 6 Jahren. Es darf nur mit Vorsicht und Gesunder Menschenverstand benutzt werden und es ist erforderlich ein minimum Fähigkeit um die Steuerung zu benutzen. Verwenden das Produkt in sicherer und verantwortungsvoller Weise, sodass keine Verletzungen am Produkt oder am andere Eigenschaften bereiten.

Das Produkt ist nicht für Kinder geeignet ohne die strenge Überwachung von einer Erwachsener. Verwenden Sie immer Batterien mit genug Strom um das Kontroll des Autos zu halten. Nicht auf öffentliche Strassen zu verwenden. Der Produkthandbuch enthalten Sicherheitshinweise und Bedienungs- und Wertungsanweisungen.

Es ist daher notwendig, allen darin enthaltenen Anweisungen und Warnungen Folge zu leisten.

Bewahren Sie diese Bedienungsanleitungen falls Sie weitere Informationen benötigen. Dieses Handbuch enthält wichtige Informationen.

**Achtung!** Das Spielzeug enthält einen elektronischen Schaltkreis und der muss auf jeden Fall nicht manipuliert werden. Alle Änderungen oder Modifikationen an diesem Gerät, die nicht ausdrücklich vom Hersteller F.D.J.NINCO S.L.U. genehmigt wurden, machen Ihre Garantie ungültig.

Schalten Sie den Sender und das Auto, wenn das Gerät nicht gebraucht wird.

Entnehmen Sie die Akkus, wenn Sie das Produkt längere Zeit nicht benutzen.

Um eine optimale Leistung zu erzielen nur Alkaline Batterien verwenden.

Halten Sie das Auto immer im Blickfeld, um es die ganze Zeit überwachen zu können.

Tauschen Sie die Batterien aus der Sender sobald Fehlfunktionen entstehen.

Der Batteriewechsel muss von einem Erwachsenen durchgeführt werden.

Es ist erforderlich die strenge Durchsetzung dieser Bedingungen solange das Produktgebrauch.

Sicherheitshinformationen:

Das Auto und das Steuerung dürfen nicht mit laufendem Wasser gewaschen werden. Vor Reinigung stets die Stromversorgung abschalten. Das Bild zeigen wie die Batterien aus dem Batteriefach nehmen und wie sie einsetzen. Nicht aufladbare Batterien dürfen nicht aufgeladen werden.


Benutzen Sie Batterien unterschiedlicher Art oder neue und alte Batterien nicht zusammen.

Achten Sie auf die richtige Ausrichtung der Batteriepole (+/-).

Entfernen Sie leere Batterien umgehend, um das Auslaufen der Batteriesäure in das Batteriefach zu vermeiden.

Geben Sie besonders darauf acht, Batteriepole niemals kurzzuschließen.

**Warnhinweis!** Dieses Spielzeug erzeugt Lichteffekte, die bei empfindlichen Personen Epilepsie auslösen können.



**Précaution** Le câble de chargement ne fait pas partie du jouet et doit toujours être utilisé par un adulte. Ne permettez qu'aux enfants de plus de 8 ans d'utiliser le câble pour recharger la batterie du jouet. Donnez suffisamment d'informations pour que l'enfant puisse utiliser le chargeur en toute sécurité et expliquez qu'il ne s'agit pas d'un jouet et qu'il ne faut pas jouer avec. Gardez un œil sur le jouet lorsque la batterie est en charge. Le câble de chargement, la prise, le boîtier et les autres pièces doivent faire l'objet d'une vérification régulière pour s'assurer qu'ils ne sont pas endommagés et, s'ils le sont, ils ne doivent pas être utilisés avant d'avoir été réparés. N'utilisez que le cordon fourni avec le jouet.

Le jouet ne doit être connecté qu'à un équipement de classe II portant le symbole suivant  ou .

Véhicule équipé d'une batterie Li-Ion rechargeable. Faites attention aux informations de sécurité suivantes :

La batterie Li-Ion présente un risque sérieux d'incendie et de blessure si elle est mal manipulée ou mal utilisée. Ils peuvent exploser, surchauffer ou prendre feu. Veuillez lire toutes les instructions et précautions suivantes concernant l'entretien et l'utilisation des batteries Li-Ion. N'utilisez que la batterie et le câble fournis avec le véhicule. Tenez-les à l'écart des matériaux inflammables. Ne pas exposer à la lumière directe.

**SI JAMAIS PENDANT LA CHARGE OU L'UTILISATION LA BATTERIE EST ENDOMMAGÉE DE QUELQUE FAÇON QUE CE SOIT (GONFLE, DEVIENT CHAUDE, ÉMET UNE ODEUR, ETC.), ARRÊTEZ IMMÉDIATEMENT LA CHARGE OU L'UTILISATION DE LA BATTERIE.**

Si vous continuez à charger ou utiliser une batterie endommagée peut causer un incendie. Débranchez le véhicule rapidement et en toute sécurité et éloignez-les des matériaux inflammables. Observez la batterie pendant au moins 30 minutes pour vous assurer qu'il n'y a plus de gonflement ou de rupture.

La batterie rechargeable ne peut être rechargée qu'avec le câble fourni.

Ne jetez pas les piles dans un feu ou une autre source de chaleur, elles pourraient exploser et provoquer un incendie.

Ne jetez pas les piles contre une surface dure.

Ne pas utiliser ou ne pas laisser les piles rechargeables à proximité d'une source de chaleur telle qu'un feu ou un radiateur.

Ne pas plonger les batteries dans l'eau, conservez-les dans un environnement sec et frais.

Ne pas décharger les batteries au complet.

Ne pas souder les piles ni les déchirer ou les percer avec des clous ou d'autres objets pointus.

Ne pas transporter s/ou stocker les batteries avec des objets métalliques.

Si la charge n'est pas optimale, il est probable que la décharge totale de la batterie causera des dommages irréversibles. Ce dommage n'est pas récupérable, car le dommage n'est pas causé par la charge mais par la décharge, étant donc hors garantie.

Éteignez l'équipement après la recharge.

Toute après avoir fini de jouer, et pour éviter une décharge complète, veuillez bien charger la batterie rechargeable avant de la ranger.

Et chargez-les de temps en temps, si vous n'avez pas en servir pendant longtemps.

La batterie doit refroidir à température ambiante avant d'être rechargée.

## IMPORTANT

**Précaution** ! Non recommandé aux enfants de moins de 6 ans, il faut l'utiliser avec prudence et bon sens et il est nécessaire un minimum de compétences de base pour le piloter. Le fait de ne pas utiliser ce produit de manière sûre et responsable peut entraîner des blessures ou des dommages au produit lui-même ou à d'autres objets. Ce produit n'est pas recommandé pour des enfants sans la surveillance stricte d'un adulte. Utilisez toujours des batteries suffisamment chargées pour éviter la perte de contrôle du véhicule. Ne pas utiliser sur les routes ou sur les voies publiques. Le manuel du produit contient des instructions de sécurité, d'utilisation et d'entretien. Il est important de lire le manuel et de suivre les instructions et les avertissements qu'il indique, car il contient des informations importantes afin d'éviter des dommages et des blessures. Conservez ces instructions pour toute référence future. Les informations qu'il contient sont importantes.

**Précaution** ! Le jouet est équipé d'un circuit électronique qui ne doit sur aucune circonstance être altéré. Toute modification ou changement effectué sans l'approbation expresse de FDJINCO S.L.U., supprimera tous les types de responsabilités et de garanties.

Déconnectez l'émetteur et le véhicule lorsqu'ils ne sont pas utilisés.

Retirez les piles de l'émetteur lorsqu'il n'est pas utilisé.

Pour des performances maximales, l'utilisation de piles alcalines est recommandée.

Gardez toujours le véhicule en vue pour le surveiller à tout moment.

Remplacez les piles de l'émetteur dès que des dysfonctionnements sont détectés.

Les piles doivent être changées par un adulte.

Le strict respect de ces instructions est nécessaire lors de l'utilisation du produit.

### Information de sécurité:

Ne nettoyez pas la voiture et le télécommande avec des liquides. Débranchez-les toujours avant de commencer le nettoyage.

Dans le dessin, vous pouvez voir comment extraire et insérer les piles.

Les piles non rechargeables ne doivent pas être rechargées.


Ne mélangez pas différents types de piles ou piles neuves et usagées.

Les piles doivent être insérées avec la bonne polarité (+ et -).



Les piles épuisées doivent être retirées du jouet.

Les bornes de puissance ne doivent pas être court-circuitées.

**Avertissement** ! Ce jouet génère des flashes qui peuvent déclencher des crises d'épilepsie chez les personnes sensibles.



**Avvertenza!** Il cavo di ricarica non fa parte del giocattolo e deve essere sempre utilizzato da un adulto. Consentire solo ai bambini di età superiore a 8 anni di utilizzare il cavo per ricaricare la batteria del giocattolo. Fornire informazioni sufficienti in modo che il bambino possa utilizzare il caricatore in sicurezza e spiegare che non è un giocattolo e non deve essere utilizzato per giocare. È necessario controllare regolarmente che il cavo di ricarica, il connettore, la guaina e altre parti non abbiano subito danni e, in caso affermativo, non vanno utilizzati fino a quando il danno non sarà stato riparato. Utilizzare solo il cavo fornito con il giocattolo.

Il giocattolo deve essere collegato solo a un'apparecchiatura di Classe II che abbia il seguente simbolo  che abbia il seguente simbolo . Veicolo dotato di batteria ricaricabile agli Li-Ion. Prestare attenzione alle seguenti informazioni sulla sicurezza: La batteria agli Li-Ion presenta un grave rischio di incendio e lesioni se maneggiata in modo improprio o utilizzata in modo improprio. Possono esplodere, surriscaldarsi o prendere fuoco. Leggere tutte le seguenti istruzioni e precauzioni relative alla cura e all'uso delle batterie agli Li-Ion. Utilizzare solo la batteria e il cavo forniti con il veicolo. Tenere lontano da materiali infiammabili. Non esporre alla luce diretta.

**SE IN QUALSIASI MOMENTO DURANTE LA CARICA O L'UTILIZZO LA BATTERIA SI DANNEGGIA IN QUALSIASI MODO (SI GONFIA, SI SURRISCALDA, EMETTE ODORI, ECC), INTERROMPERE IMMEDIATAMENTE LA CARICA O L'UTILIZZO DELLA BATTERIA.**

Continuare a caricare o utilizzare una batteria danneggiata può provocare un incendio. Scollegare il veicolo in modo rapido e sicuro e allontanarsi da materiali infiammabili. Osservare la batteria per almeno 30 minuti per assicurarsi che non si verifichino ulteriori gonfiori o rotture.

- La batteria ricaricabile può essere ricaricata solo con il cavo in dotazione.
- Non gettare le batterie nel fuoco o in altre fonti di calore, potrebbero esplodere e provocare un incendio.
- Non gettare le batterie contro una superficie dura.
- Non utilizzare o lasciare le batterie ricaricabili vicino a una fonte di calore come un fuoco o stufa/termosifone o simili.
- Non immergere le batterie in acqua, conservarle in un ambiente asciutto e fresco.
- Non scaricare eccessivamente le batterie.
- Non saldare le batterie né strapparle o perforarle con chiodi o altri oggetti appuntiti.
- Non trasportare o conservare le batterie insieme ad oggetti metallici.
- Se la carica non è ottimale, è probabile che la scarica totale della batteria provochi danni irreversibili. Questo danno non è recuperabile, perché il danno non è causato dalla carica ma dalla scarica e la garanzia non può essere goduta.
- Spegnere l'apparecchiatura dopo la ricarica.
- Per evitare una scarica profonda, dopo aver terminato il gioco, caricare la batteria ricaricabile prima di riporre. E caricare di tanto in tanto, quando non è in uso.
- La batteria deve raffreddarsi a temperatura ambiente prima di essere ricaricata.

## IMPORTANTE

**Avvertenza!** Non raccomandato per bambini sotto i 6 anni di età. Deve essere usato con cautela e buon senso e richiede un minimo di abilità di base per pilotare. Il mancato utilizzo di questo prodotto in modo sicuro e responsabile può causare lesioni o danni al prodotto stesso o ad altre proprietà. Questo prodotto non è raccomandato per i bambini senza la stretta supervisione di un adulto. Utilizzare sempre batterie con una carica sufficiente per evitare la perdita di controllo del veicolo. Non utilizzare su strade o strade pubbliche. Il manuale del prodotto contiene le istruzioni per la sicurezza, l'uso e la manutenzione. È importante leggere il manuale e seguire le istruzioni e le avvertenze in esso spiegate, poiché contiene informazioni importanti, al fine di evitare danni e lesioni. Conservare queste istruzioni per riferimento futuro. Le informazioni che contiene sono importanti.


**Avvertimento!** Il giocattolo ha un circuito elettronico che non deve mai essere manomesso. Qualsiasi modifica o cambiamento non espressamente approvato da FOUNNCO S.L.U. invalida ogni tipo di responsabilità e garanzia.

- Scollegare il trasmettitore e il veicolo quando non in uso.
- Estrarre le batterie dal trasmettitore quando non è in funzione.
- Per ottenere la massima prestazione e rendimento, si consiglia l'uso di batterie alcaline.
- Tenere sempre a vista il veicolo per controllare in ogni momento.
- Sostituire le batterie del trasmettitore non appena vengono rilevati malfunzionamenti.
- Le batterie devono essere sostituite da un adulto.
- Durante il funzionamento del prodotto è necessario il rigoroso rispetto di queste istruzioni.

Informazioni sulla sicurezza:

- Non pulire l'auto e il comando con liquidi. Staccare sempre la spina prima di iniziare la pulizia.
- Nel disegno puoi vedere come estrarre e inserire le batterie.
- Le batterie non ricaricabili non necessitano di essere ricaricate.
- Non usare batterie di differenti tipologie o batterie nuove e usate.
- Le batterie devono essere inserite con la corretta polarità (+ e -).
- Le batterie scariche devono essere rimosse dal giocattolo.
- I terminali di potenza non devono essere cortocircuitati.

**Avvertenza!** Questo giocattolo genera lampi di luce che possono indurre attacchi di epilessia nei soggetti predisposti.



**Advarsel!** opladningskablet er ikke en del af legetøjet og bør altid bruges af en voksen. Lad kun børn over 8 år bruge kablet til at genoplade båd batteriet. Giv nok information, så barnet kan bruge opladeren sikkert og forstår, at det ikke er legetøj og ikke skal leges med. Hold øje med båd, når batteriet oplades. Ladekablet, stikket, afskæmningen og andre dele bør regelmæssigt undersøges for skader. Hvis de er beskadigede, skal de ikke anvendes, før skaden er udbedret. Ladekablet skal frakobles, før legetøjet rengøres.

Legetøjet må kun sluttet til disse L-udstyr, der har følgende symbol  eller 

Køretøj udstyret med genopladelige Li-Ion batteri. Vær opmærksom på følgende sikkerhedsoplysninger:

Li-Ion batteriet udgør en alvorlig risiko for brand og personskade, hvis det misbruges eller misbruges. De kan eksplosions, overophedes eller antændes. Læs venligst alle de følgende instruktioner og forholdsregler vedrørende pleje og brug af Li-Ion batterier. Brug kun det batteri og det USB-kabel, der følger med køretøjet. Hold det væk fra brændbare materialer. Må ikke udsættes for direkte lys.

**HVIS BATTERIET PÅ NOGEN TID UNDER OPLADNING ELLER BRUG BLIVER BESKADET (KØVER, BLIR VARMT, AFGØR EN LUGT, OSV.), STOP STRAKS OPLADNING ELLER BRUG AF BATTERIET.**

Fortsæt opladning eller brug af et beskadiget batteri kan forårsage brand. Frakobl køretøjet hurtigt og sikkert, og flyt det væk fra brændbare materialer. Hold øje med batteriet i mindst 30 minutter for at sikre, at der ikke opstår yderligere hændelse eller brud.

Det genopladelige batteri kan kun genoplades med det medfølgende kabel.

Smid ikke batterierne ind i sø eller anden værnkilde, de kan eksplosions og skabe brand.

Smid ikke batterier mod en hård overflade.

Brug eller efterlad ikke genopladelige batterier i nærheden af en værnkilde som sø, flod, sø eller værnøge.

Nedsænk ikke batterierne i vand, opbevar dem i et tørt og køligt miljø.

Undgå at overlade batterier.

Lad være med at lodde batterierne eller rive eller gennembore dem med søm eller andre skarpe genstande.

Undlad at transportere eller opbevare batterier sammen med metalgenstande.

Hvis opladningen ikke er optimal, er det sandsynligt, at den totale opladning af batteriet vil forårsage uoprettelig skade. Denne skade kan ikke erstattes, fordi skaden ikke er forårsaget af opladning, men ved opladning, og garantien kan ikke rydes.

Sluk for udstyret efter genopladning.

For at undgå en dyb opladning skal du efter at have afsluttet opladning oplade det genopladelige batteri, før du opbevarer det. Og oplad den fra tid til anden, når den ikke er i brug.

Batteri skal køle ned til stuetemperatur, før det genoplades.

## VIGTIGT

**Advarsel!** anbefales ikke til børn under 6 år. Det skal bruges med forsigtighed og sund fornuft og kræver et minimum af grundlæggende færdigheder at pilotere. Manglende brug af dette produkt sikkert og ansvarligt kan resultere i personskade eller beskadigelse af selve produktet eller anden ejendom. Dette produkt anbefales ikke til børn uden streng opsyn af en voksen. Brug altid batterier med tilstrækkelig opladning for at forhindre tab af køretøjskontrol. Må ikke bruges på veje eller offentlige veje. Produktmanualen indeholder instruktioner for sikkerhed, brug og vedligeholdelse. Det er vigtigt at læse manualen og følge de instruktioner og advarsler, den fortæller, da den indeholder vigtige oplysninger, for at undgå skader og kvæstelser. Gem disse instruktioner til fremtidig reference. Den information, den indeholder, er vigtig.

**Advarsel!** legetøj har et elektronisk kredsløb, der aldrig må manipuleres med. Enhver ændring eller ændring, der foretages, som ikke er udtrykkeligt godkendt af F.D. INOVO S.L.U., vil ugyldiggøre alle typer ansvar og garantier.

Frakobl senderen og køretøjet, når det ikke er i brug.

Tag batterierne ud af senderen, når den ikke er i drift.

For maksimal ydeevne og ydeevne anbefales brug af alkaliske batterier.

Hold øje på køretøjet i syne for at overvåge det hele tiden.

Udskift senderens batterier, så snart der opdages fejl.

Batterier skal udskiftes af en voksen.

Streng overholdelse af disse instruktioner er nødvendig under betjening af produktet.

### Sikkerhedsoplysninger:

Rengør ikke bilen og betjeningen med væske. Tag altid stikket ud af stikkontakten, før du starter rengøringen.

På tegningen kan du se, hvordan du trækker batterierne ud og indsætter dem.

Ikke-genopladelige batterier skal ikke genoplades.


Blend ikke forskellige typer batterier eller nye og brugte batterier.

Batterierne skal sættes med den korrekte polaritet (+ og -).

Opr brugte batterier skal fjernes fra legetøjet.

Strømdømmene må ikke kortsluttes.

**Advarsel!** Dette legetøj frembringer lyslyd, der kan udløse epileptiske anfald hos følsomme personer.





NO

# ADVARSEL

**Advarsel!** Ladekabelen er ikke en del av kjøretøyet og bør aldri brukes av en voksen. La kun barn over 8 år bruke kabelen til å lade opp båt batteriet. Gi nok informasjon slik at barnet kan bruke laderen trygt og forstår at det ikke er et kjøretøy og ikke bør lekes med. Ladekabelen, støpslet, kabinettet og andre deler bør undersøkes jevnlig for skader, og hvis de er skadet, bør de ikke brukes før skaden er reparert. Bruk kun ledningen som følger med kjøretøyet.

Løken må kun kobles til utstyr i klasse II som har følgende symbol  eller .

Kjøretøyet utstyrt med oppladbart Li-Ion batteri. Vær oppmerksom på følgende sikkerhetsinformasjon:

Li-Ion batteriet utgjør en alvorlig risiko for brann og skader hvis det blir feilbrukt eller misbrukt. De kan eksplosjons, overopphetes eller ta fyr. **Vær nøye på alle følgende instruksjoner og forholdsregler angående skad og bruk av Li-Ion batterier. Bruk kun batteriet og kabelen som følger med kjøretøyet. Hold den unna brennbare materialer, ikke utsett for direkte lys.**

**HVIS BATTERIET PÅ NOEN MÅTE BLIR SKADET PÅ NOEN MÅTE UNDER LADING ELLER BRUK (SVELLER, BLIR VARMT, AVGJØR LUKT, OSV.), STOPP LADEN ELLER BRUKE BATTERIET UMIDDELBART.**

vis du fortsetter å lade eller bruke et skadet batteri, kan det føre til brann. **Koble fra kjøretøyet raskt og sikkert, og flytt det vekk fra brennbare materialer. Observer batteriet i minst 30 minutter for å sikre at det ikke oppstår ytterligere hendelse eller brudd.**

Det oppladbare batteriet kan kun lades opp med den medfølgende kabelen.

**Ikke kast batteriene inn i tid eller annen varmebilde, de kan eksplosjons og lege brann.**

**Ikke kast batterier mot en hard overflate.**

**Ikke bruk eller ta oppladbare batterier fage i nærheten av en varmekilde som brann eller varmeovn.**

**Ikke søkk batteriene i vann, oppbevar dem i et tørt og kjølig miljø.**

**Ikke overlad batteriene.**

**Ikke lodd batteriene eller riv eller stikk dem i stykker med spiker eller andre skarpe gjenstander.**

**Ikke transporter eller oppbevar batterier sammen med metallgjenstander.**

Hvis ledningen ikke er optimal, er det sannsynlig at den totale utladingen av batteriet vil forårsake irreversible skader. Denne skaden kan ikke erstattes, fordi skaden ikke er forårsaket av lading, men av utlading, og garantien kan ikke nyttes. **Så utstyret etter opplading.**

**For å unngå dyp utlading, etter at du har fullført spillet, vær nøye på det oppladbare batteriet før du oppbevarer det. Og led den fra tid til annen når den ikke er i bruk.**

Batteriet må avkjøles til romtemperatur før det lades.

## VIKTIG

**Advarsel!** Anbefales ikke for barn under 6 år. Den må brukes med forsiktighet og sunn fornuft og krever et minimum av ferdigheter for å pilotere. Unerkjennelse av å bruke dette produktet trygt og ansvarlig kan føre til personskade eller skade på selve produktet eller annen eiendom. Dette produktet anbefales ikke for barn uten streng tilsyn av en voksen. Bruk aldri batterier med tilstrekkelig lading for å forhindre tap av kontroll over kjøretøyet. **Må ikke brukes på veier eller på offentlig vei. Produktmanualen inneholder instruksjoner for sikkerhet, bruk og vedlikehold. Det er viktig å lese bruksanvisningen og følge instruksjonene og advarene den forklarer, siden den inneholder viktig informasjon, for å unngå skader og personskader. Ta vare på disse instruksjonene for fremtidig referanse. Informasjonen den inneholder er viktig.**

**Advarsel!** Kjøretøyet har en elektronisk krets som aldri må tukles med. Enhver modifikasjon eller endring som gjøres som ikke er uttrykkelig godkjent av FD/NICO S.L.U., vil ugyldiggjøre alle typer ansvar og garantier.

Koble fra senderen og kjøretøyet når det ikke er i bruk.

Ta ut batteriene fra senderen når den ikke er i drift.

For maksimal ytelse og ytelse anbefales bruk av originale batterier.

Hold aldri kjøretøyet i sikke for å overvåke det til enhver tid.

Skift ut senderbatteriene så snart det oppdages feil.

Batterier må skiftes av en voksen.

Det er nødvendig å følge disse instruksjonene under bruk av produktet.

Sikkerhetsinformasjon:

Rengjør ikke bilen og betjeningen med væske. Tag aldri stikket ut av stikkkontakten, før du starter rengjøringen.

På legnngen kan du se, hvordan du trekker batterierne ut og indsætter dem.

Ikke-genopladelige batterier skal ikke genoplades.


Skand ikke forskjellige typer batterier eller nye og brukte batterier.

Batterierne skal isettes med den korrekte polaritet (+ og -).

Opbrugte batterier skal fjernes fra kjøretøyet.

Strømklemmene må ikke kortsluttes.

**Advarsel!** Denne løken lager blink som kan utløse epilepsi hos overfølsomme personer.



**Varoitukset** latauskaapeli ei ole auton osa, ja sen tulee aina olla akun käytössä. Anna vain yli 6-vuotiaiden lasten käyttää kaapelia vene akun lataamiseen. Anna tarpeeksi tietoa, jotta lapsi voi käyttää laitetta turvallisesti, ja varmista, että se ei ole lelu eikä sitä saa jättää. Pidä vene siinä, kun akku ladataan. Latauskaapeli, pistoke, kotelo ja muut osat tulee tarkistaa säännöllisesti vaurioiden varalta. Vaurioiden satussa niitä ei saa käyttää ennen kuin vauriot on korjattu. Latauskaapeli tulee irrottaa ennen auton puhdistamista.

Lelu saa joutua ainoastaan joihinkin kuluviin laitteisiin, joissa on seuraava symboli  tai .

Ladattavissa Li-ion akuilla varustettu vene. Kiinnitä huomiota seuraaviin turvallisuusohjeisiin:

Li-ion akku aiheuttaa vakavan tulipalon ja loukkaantumisaaravan, jos sitä käsitellään väärin tai väärin. Ne voivat räjähtää, ylikuumentua tai syttyä tuleen. Lue kaikki seuraavat Li-ion akkujen hoitoa ja käyttöä koskevat ohjeet ja varoitusmerkit. Käytä vain ajoneuvon mukana toimitettua akkua ja kaapelia. Pidä se pois syytyvistä materiaaleista. Älä alista suoralla valolla.

#### JOS AKKU VAURIOITUU MESSÄÄN LATAUKSEN TAI KÄYTÖN AIKANA (turpoaa, KUUMENEE, HAJUAA JNE.), LOPETA AKUN LATAAMINEN TAI KÄYTTÖ VÄLITTÖMÄSTI.

Latauksen jatkaminen tai vahingoittuneen akun käyttäminen voi aiheuttaa tulipalon, josta ajoneuvo nopeasti ja turvallisesti ja siinä se pois syytyvistä materiaaleista. Tarkastele akkua vähintään 30 minuutin ajan, jotta se ei turpoa tai repeä enempää.

Ladattava akku voidaan ladata vain mukana toimitetulla kaapelilla.

Älä heitä paristoja tuleen tai muuhun lämmönlähteeseen, ne voivat räjähtää ja aiheuttaa tulipalon.

Älä heitä paristoja kovaa pirtissä vasten.

Älä käytä tai jätä ladattavia paristoja lämmönlähteiden, kuten tulen tai lämmittimen, lähelle.

Älä upota akkua veteen, vaan säilytä niitä kuivassa ja viileässä ympäristössä.

Älä ylitä jännitettä.

Älä juota paristoja tai repeä tai jättäviä niitä nauhoille tai muille teräviksi esineille.

Älä kuita tai säilytä akkua yhdessä metalliesineiden kanssa.

Jos laatus ei ole optimaalinen, on todennäköistä, että akun täydellinen purkautuminen aiheuttaa peruuttamattomia vahinkoja. Tämä vahinko ei ole korjattavissa, koska vahinko ei johdu latauksesta vaan purkamisesta, eikä laikua voida nauttia.

Sammuta laite uudelleenlatauksen jälkeen.

Lataa ladattava akku ennen varustointia pelin päätyttyä, jotta vältetään syväpurkautuminen. Ja laata sitä silloin tällöin, kun sitä ei käytetä.

Akun tulee jäähtyä huoneenlämpöiseksi ennen lataamista.

## HUOMAUTUS

**Varoitukset!** Ei suositella alle 6-vuotiaiden lapsille. Sitä on käytettävä varoen ja tarvittaessa järkeä noudattaen, ja sen ohjaamiseen tarvitaan vähimmäistaidot. Jos tätä tuotetta ei käytetä turvallisesti ja vastuullisesti, seurauksena voi olla loukkaantuminen tai itso tuottoen tai muun omaisuuden vahingoittaminen. Tätä tuotetta ei suositella lapsille ilman aikuisen luvkaa ja valvontaa. Käytä aina riittävästi ladattuja akkua estääksesi ajoneuvon hallinnan menettämisen. Älä käytä tällä tai yleisillä leluilla. Tuoteopas sisältää turvallisuus-, käyttö- ja huolto-ohjeet. On tärkeää lukea käyttöohje ja noudattaa siinä esitettyjä ohjeita ja varoituksia, sillä se sisältää tärkeitä tietoja vahinkojen ja loukkaantumisten välttämiseksi. Säilytä nämä ohjeet helväs tarvetta varten. Sen sisältämä tieto on tärkeää.

**Varoitukset!** on elektroninen piiri, jota ei saa koskea peukaloilla. Kaikki tehdyt muutokset, joita FDJ/NINCO S.L.U. ei ole nimenomaisesti hyväksyneet, määrittävät kalentyyppiset vastuut ja takuut.

Sammuta lahtin ja ajoneuvo, kun ei käytä niitä.

Poista paristot lähimmästä, kun se ei ole käytössä.

Parhaan suorituskyvyn ja suorituskyvyn saavuttamiseksi suositellaan alkaliparistojen käyttöä.

Pistä ajoneuvo aina näkyviin väkvoakesi sitä koko ajan.

Vaindo lähittimen paristot heit, kun toimintahäiriöllä halvaan.

Akkuisen tulee vaihtaa paristot.

Näitä ohjeita on noudatettava tarkasti tuotetta käytettäessä.

#### Turvallisuuslato:

Älä puhdisto autoa ja säädntä nesteillä, jrota se aina ennen puhdistuksen aloittamista.

Piirustuksesta näet kuinka paristot irrotetaan ja asetetaan.

Edellattavia akkua ei tarvitse jodota uudeelleen.

Älä sekoita erityyppisiä paristoja tai uusia ja käytettyjä paristoja.

Paristot on asetettava oikein päin (+ ja -).



Tyhjiä paristoja on poistettava laajasta.

Tehollisimissä ei saa olla oikosulkua.

**Varoitukset!** Tämä lelu tuottaa välähdyksiä, jotka voivat loukaista epilepsian herkyttynne henkilöille.



**Varning!** Laddningskabeln är inte en del av leksaken och ska alltid användas av en vuxen. Låt endast barn över 8 år använda kabeln för att ladda leksaken batteriet. Ge tillräckligt med information så att barnet kan använda laddaren säkert och förklara att det inte är en leksak och inte bör lekas med. Håll ett öga på leksaken när batteriet laddas. Kontrollera regelbundet om det finns skador på laddkabeln, kontakten, hjulet och andra delar. Använd inte förrän skadan är reparerad. Koppla från laddningskabeln innan du rengör leksaken.

Leksaken får endast användas till klass II-utrustning som har följande symbol  eller . Leksaken batteriet utrustad med uppladdningsbart Li-Ion batteri. Var uppmärksam på följande säkerhetsinformation: Li-Ion batteriet utgör en allvarig risk för brand och skada om det hanteras eller används felaktigt. De kan explodera, överhettas eller fatta eld. Läs alla följande instruktioner och försiktighetsåtgärder angående skötsel och användning av Li-Ion batterier. Använd endast batteriet och Ni-MH-kabeln som medföljer fordonet. Håll den borta från brandfarliga material. Utsätt inte för direkt ljus.

**OM BATTERIET NÅGON SOM HELST UNDER LADDNING ELLER ANVÄNDNING SKADAS PÅ NÅGOT SÄTT (SVÄLLER, BLIR VARMT, AVSJOR EN LUKT, ETC), SLUTA LADDNING ELLER ANVÄNDNING BATTERIET**

Omedelbart. Att fortsätta att ladda eller använda ett skadat batteri kan orsaka brand. Koppla ur fordonet snabbt och säkert och flytta det bort från brandfarliga material. Observera batteriet i minst 30 minuter för att säkerställa att ingen ytterligare svullnad eller bristning inträffar.

- Det uppladdningsbara batteriet kan endast laddas med den medföljande kabeln.
- Kasta inte batterierna i eld eller annan värmekälla, de kan explodera och skapa eld.
- Kasta inte batterier mot en hård yta.
- Använd eller lämna inte uppladdningsbara batterier nära en värmekälla som en eld eller värmeelement.
- Doppa inte batterierna i vätska, förvara dem i en torr och sval miljö.
- Överladda inte batterierna.
- Löd inte batterierna och riva inte sönder eller genomborra dem med spikar eller andra vassa föremål.
- Transportera eller förvara inte batterier tillsammans med metallföremål.
- Om laddningen inte är optimal är det troligt att den totala uppladdningen av batteriet kommer att orsaka oönskade skador. Denna skada kan inte ersättas, eftersom skadan inte orsakas av laddning utan av urladdning, och garantin kan inte utnyttjas.
- Stäng av utrustningen efter laddning.
- För att undvika en djupurladdning, efter att ha avslutat spelet, ladda det uppladdningsbara batteriet innan du förvarar det. Och ladda den då och då, när den inte används.
- Batteriet måste svalna till rumstemperatur innan det laddas.

## VIKTIGT

**Varningar!** Rekommenderas inte för barn under 6 år. Det måste användas med försiktighet och sunt förnuft och kräver ett grundläggande minimum av skicklighet för att påtvinga. Undertrycket att använda denna produkt på ett säkert och ansvarfullt sätt kan leda till skada eller skada på själva produkten eller annan egendom. Denna produkt rekommenderas inte för barn utan strikt övervakning av en vuxen. Använd alltid batterier med tillräcklig laddning för att förhindra att du tappar kontrollen över fordonet. Använd inte på vägar eller oömlädda vägar. Produktmanualen innehåller instruktioner för säkerhet, användning och underhåll. Det är viktigt att läsa manualen och följa instruktionerna och varningarna den förklarar, eftersom den innehåller viktig information, för att undvika skador och personskador. Spara dessa instruktioner för framtida referens. Informationen den innehåller är viktig.


**Varning!** Leksak har en elektronisk krets som aldrig får manipuleras. Varje modifiering eller ändring som görs kan inte uttryckligen godkännas av FJUNICO S.L.U. kommer att ogiltigförklara alla typer av ansvar och garantier.

- Koppla bort sändaren och fordonet när det inte används.
- Ta ut batterierna ur sändaren när den inte är i drift.
- För maximal prestanda och prestanda rekommenderas användning av alkaliska batterier.
- Håll alltid fordonet incert synligt för att övervakna det hela tiden.
- Byt ut sändarens batterier så snart fel upptäcks.
- Batterier måste bytas av en vuxen.
- Strikt efterlevnad av dessa instruktioner är nödvändig när du använder produkten.



### Säkerhetsinformation:

- Rengör inte bilen och reglaget med vätska. Dra alltid ur kontakten innan du börjar rengöra.
- På ritningen kan du se hur du tar ut och sätter i batterierna.
- Uppladdningsbara batterier behöver inte laddas.
- Ladda inte olika typer av batterier eller nya och använda batterier.
- Batterierna måste sättas i med rätt polaritet (+ och -).
- Förbrukade batterier måste tas bort från leksaken.
- Strömanslutningarna får inte kortslutas.

**Varning!** Denna leksak skapar blåxor som kan utlösa epilepsi hos känsliga personer.



**Veerbehoud!** De oplaadkabel maakt geen deel uit van het speelgoed en moet altijd door een volwassene worden gebruikt. Laat alleen kinderen ouder dan 8 jaar de kabel gebruiken om de speelgoed-accu op te laden. Geef voldoende informatie zodat het kind de opzider veilig kan gebruiken en leg uit dat het geen speelgoed is en er niet mee gespeeld mag worden. Houd de speelgoed in de gaten wanneer de accu wordt opgeladen. De oplaadkabel, de stekker, de buitenkant en andere delen moeten regelmatig worden gecontroleerd op beschadigingen, en in geval van beschadiging dient het niet te worden gebruikt totdat de schade is hersteld. Voor het reinigen van het speelgoed moet de oplaadkabel moet worden afgekoppeld.

Het speelgoed mag alleen worden aangesloten op apparatuur van klasse II die is voorzien van het volgende symbool  of .

Voertuig uitgerust met oplaadbare Li-Ion batterij. Let op de volgende veiligheidsinformatie:  
De Li-Ion batterij vormt een ernstig risico op brand en letsel als deze verkeerd wordt behandeld of misbruikt. Ze kunnen exploderen, oververhit raken of vlam vatten. Lees alle volgende instructies en voorzorgsmaatregelen met betrekking tot het onderhoud en het gebruik van Li-Ion batterijen. Gebruik alleen de batterij en kabel die bij het voertuig zijn geleverd. Houd het uit de buurt van brandbare materialen. Niet blootstellen aan direct licht.

**INDIEN DE BATTERIJ OP EEN MOMENT TIJDENS HET LADEN OF GEBRUIK OP ENIGE WIJZE BESCHADIGD WORDT (ZWOLLEN, HEET WORDEN, EEN GEUR VEROOORZAAKT, ETC), STOP DAN ONMIDDELIJK MET HET LADEN OF HET GEBRUIK VAN DE BATTERIJ.**

Als u een beschadigde batterij blijft opladen of gebruiken, kan dit brand veroorzaken. Koppel het voertuig snel en veilig los en verplaats het uit de buurt van brandbare materialen. Observeer de batterij gedurende ten minste 30 minuten om ervoor te zorgen dat er geen verdere zwelling of breuk optreedt.

De oplaadbare batterij kan alleen worden opgeladen met de meegeleverde kabel.

Gooi de batterijen niet in het vuur of een andere warmtebron, ze kunnen exploderen en brand veroorzaken.

Gooi batterijen niet tegen een hard oppervlak.

Gebruik of laat oplaadbare batterijen niet in de buurt van een warmtebron zoals een vuur of verwarming.

Dompel de batterijen niet onder in water, bewaar ze in een droge en koele omgeving.

Batterijen niet te veel ontladen.

Soldeer de batterijen niet en scheur of doorboor ze niet met spijkers of andere scherpe voorwerpen.

Vervoer of bewaar batterijen niet samen met metaal voorwerpen.

Als de lading niet optimaal is, is het waarschijnlijk dat de totale ontlading van de batterij onherstelbare schade zal veroorzaken. Deze schade is niet verhandelbaar, omdat de schade niet is ontstaan door opladen maar door ontladen en er geen sprake is van garantie. Schakel de apparatuur uit na het ontladen.

Om een diepe ontlading te voorkomen, dient u na het beëindigen van het spel de oplaadbare batterij op te laden voordat u deze opbergt. En laad hem af en toe op als hij niet in gebruik is.

De batterij moet afkoelen tot kamertemperatuur voordat deze wordt opgeladen.

## BELANGRIJK

**Waarschuwingen!** Niet aanbevolen voor kinderen jonger dan 6 jaar. Het moet met voorzichtigheid en gezond verstand worden gebruikt en vereist een minimum aan basisvaardigheden om te besturen. Als dit product niet veilig en verantwoord wordt gebruikt, kan dit leiden tot letsel of schade aan het product zelf of aan andere eigendommen. Dit product wordt niet aanbevolen voor kinderen zonder strikt toezicht van een volwassene. Gebruik altijd accu's met voldoende lading om veilig te controleren over het voertuig te voorkomen. Niet gebruiken op de weg of op de openbare weg. De producthandleiding bevat instructies voor veiligheid, gebruik en onderhoud. Het is belangrijk om de handleiding te lezen en de instructies en waarschuwingen op te volgen, aangezien deze belangrijke informatie bevat, om schade en letsel te voorkomen. Bewaar deze instructies voor toekomstig gebruik. De informatie die erin staat is belangrijk.

**Veerbehoud!** Het speelgoed heeft een elektronisch circuit waaraan in geen geval mag worden geknoeid. Elke wijziging of wijziging die wordt aangebracht die niet uitdrukkelijk is goedgekeurd door FDJ/NVCO, S.L.U., maakt alle soorten verantwoordelijkheid en garanties ongeldig.

Ontkoppel de zender en het voertuig wanneer ze niet in gebruik zijn.

Haal de batterijen uit de zender wanneer deze niet in gebruik is.

Voor maximale prestaties wordt het gebruik van alkalinebatterijen aanbevolen.

Houd het voertuig altijd toezicht op te houden.

Vervang de zenderbatterijen zodra er storingen worden geconstateerd.

Batterijen moeten door een volwassene worden vervangen.

Strikte naleving van deze instructies is noodzakelijk tijdens het gebruik van het product.

Veiligheidsinformatie:

Reinig de auto en de besturing niet met vloeistoffen. Haal altijd de stekker uit het stopcontact voordat u begint met schoonmaken.

Op de tekening kunt u zien hoe u de batterijen eruit haalt en plaatst.

Nieuw-oplaadbare batterijen hoeven niet te worden opgeladen.


Combineer geen verschillende soorten batterijen en gebruikte batterijen.

De batterijen moeten met de juiste polariteit (+ en -) worden geplaatst.

Leg de batterijen niet op de speelgoed plaatsen.

De voedingsklemmen mogen niet worden kortgesloten.

**Waarschuwing!** Dit speelgoed produceert velden die een epileptische aanval teweeg kunnen brengen voor personen die daar gevoelig voor zijn.



# GARANTÍA - WARRANTY - GARANTIA - GARANTIE - GARANTIE GARANZIE - GARANTI - GARANTI - TAKUU - GARANTI - GARANTIE

## (ES) GARANTÍA:

Este producto tiene una garantía por un periodo de 3 años, desde la fecha de compra (avalada por el ticket de compra).  
FDJNINCO S.L.U. reparará o cambiará el juguete si queda demostrado algún fallo o defecto en el momento de la compra.  
Quedan excluidas de la garantía las piezas de desgaste como las baterías, antenas o neumáticos, y no cubre los desperfectos originados por una causa ajena al juguete, por una instalación incorrecta o por cualquier manipulación indebida efectuada por el usuario.  
Es conveniente conservar el embalaje del producto por si fuera necesario devolverlo al servicio post-venta, así como el comprobante de compra, durante el periodo de garantía. Sin el mismo no se podrá beneficiar de la garantía.  
Sólo el primer comprador del producto podrá ejercer el derecho de garantía. FDJNINCO S.L.U. no se hace responsable de los defectos detectados en productos procedentes de ventas de segunda mano.

## (EN) WARRANTY:

This product has 3-year warranty period, starting on the date of purchase (proved by the purchase receipt).  
FDJNINCO S.L.U. will repair or change the toy if any failure or defect is proven at the time of purchase.  
Wear parts such as batteries, antennas or tires are excluded from the warranty, and it does not cover damage caused by a cause beyond the toy, incorrect installation or any improper handling by the user.  
It is convenient to keep the packaging of the product in case it is necessary to return it to the after-sales service, as well as the proof of purchase, during the guarantee period. Without it you will not be able to benefit from the warranty.  
Only the first buyer of the product may have the right to enforce the guarantee. FDJNINCO S.L.U. is not responsible for defects detected in second-hand products.

## (PT) GARANTIA:

Este produto tem garantia por um período de 3 anos, a partir da data de compra (atestado pelo recibo de compra).  
A FDJNINCO S.L.U. reparará ou trocará o brinquedo se qualquer falha ou defeito for comprovado no momento da compra.  
Excluem-se da garantia peças de desgaste como baterias, antenas ou pneus, e não cobre danos causados por uma causa alheia ao brinquedo, instalação incorreta ou qualquer manuseio inadequado pelo usuário.  
É preciso guardar a embalagem do produto para, caso precisar, devolvê-lo ao serviço pós-venda, junto o comprovativo de compra, durante o período de garantia. Sem ele não poderá beneficiar da garantia.  
Apenas o primeiro comprador do produto pode exercer o direito de garantia. FDJNINCO S.L.U. não se responsabiliza por defeitos detectados em produtos de vendas em segunda mão.

## (DE) GEWÄHRLEISTUNG

Dieses Produkt hat eine Gewährleistung von 3 Jahre, nach dem Originalkaufdatum (geprüft durch den Kaufnachweis).  
FDJNINCO S.L.U. wird das Spielzeug reparieren oder austauschen wenn eigene Fehler oder Defekt gezeigt beim Ankauf wird.  
Von der Gewährleistung ausgeschlossen werden die Verschleißteile, die Antennen oder die Reifen, und es bestehen keine Gewährleistungsansprüche für Schäden infolge Verwendung von ungelegnetem Fremdzubehör und Verbrauchsmaterial.  
Es ist empfehlenswert sowohl die Originalverpackung als auch der Kaufnachweis bewahren falls Sie müssen das Produkt zu den Kundendienst rücksenden, Garantieleistungen werden nicht ohne datierten Kaufnachweis erbracht.  
Nur die erste Käufer profitiere sich von der Gewährleistung. FDJNINCO S.L.U. nicht für Mängelrechte für gebrauchte Sachen verantwortlich ist.

## (FR) GARANTIE:

Ce produit bénéficie d'une garantie d'une durée de 3 ans, à compter de la date d'achat (renforcée par le ticket de caisse).  
FDJNINCO S.L.U. réparera ou changera le jouet si un défaut est prouvé au moment de l'achat.  
Sont exclues de la garantie les pièces d'usure telles que les batteries, les antennes ou les pneus, et elle ne couvre pas les dommages causés par une cause indépendante du jouet, une installation incorrecte ou toute mauvaise manipulation par l'utilisateur.  
Il convient de conserver l'emballage du produit au cas où il serait nécessaire de le retourner au SAV, ainsi que la preuve d'achat, pendant la période de garantie. Sans cela, vous ne pourrez pas vous en bénéficier de la garantie.  
Uniquement le premier acheteur du produit peut exercer le droit de garantie. FDJNINCO S.L.U. n'est pas responsable des défauts constatés sur les produits issus de ventes d'occasion.

## (IT) GARANZIA:

Questo prodotto ha una garanzia di un periodo di 3 anni, dalla data di acquisto (supportata dalla ricevuta di acquisto). FDJNINCO S.L.U. riparerà o sostituirà il giocattolo se viene dimostrato un difetto o malfunzionamento al momento dell'acquisto. Sono escluse dalla garanzia le parti soggette a usura come batterie, antenne o pneumatici e non copre i danni causati da una causa diversa dal giocattolo, un'installazione errata o qualsiasi manipolazione impropria da parte dell'utente. È conveniente conservare l'imballaggio del prodotto nel caso sia necessario restituirlo al servizio post vendita, nonché la prova d'acquisto, durante il periodo di garanzia. Senza di essa non si potrà beneficiare della garanzia. Solo il primo acquirente del prodotto può esercitare il diritto di garanzia. FDJNINCO S.L.U. non è responsabile per i difetti riscontrati nei prodotti derivanti dalla vendita dell'usato.

# GARANTÍA - WARRANTY - GARANTIA - GARANTIE - GARANTIE GARANZIE - GARANTI - GARANTI - TAKUU - GARANTI - GARANTIE

## (DK) GARANTI:

Dette produkt har en garanti i en periode på 3 år fra købsdatoen (underbygget af købskvittering),  
FDJINCO S.L.U vil reparere eller ændre legetøjet, hvis fejl eller defekt er beviset på købsdatoen.  
Udvalgt fra garantien er: batterier, antenner eller dæk, og den dækker ikke skader forårsaget af en årsag ud over legetøjet, forkert  
installation eller ukorrekt håndtering af brugeren.  
Det er praktisk at opbevare produktets emballage, hvis det er nødvendigt at returnere det til eftersalgsservice, samt købsbeviset, i garantiperioden.  
Uden den vil du ikke kunne drage fordel af garantien.  
Kun den første køber af produktet kan udøve garantiretten, FDJINCO S.L.U, er ikke ansvarlig for fejl, der er opdaget ved produkter fra brugt salg.

## (NO) GARANTI:

Dette produktet har en garanti i en periode på 3 år, fra kjøpsdatoen (støttet av kjøpskvittering).  
FDJINCO S.L.U vil reparere eller endre leketøyet hvis feil eller defekt er beviset ved kjøpsdatoen.  
Utmatt fra garantien er: batterier, antenner eller dæk, og den dækker ikke skader forårsaket av en årsak utover leketøyet, feil  
installasjon eller feil håndtering av brukeren.  
Det er praktisk å beholde emballasjen til produktet i tilfelle det er nødvendig å returnere det til ettersalgsservice, samt kjøpsbeviset, i  
garanti-perioden. Uten den vil du ikke kunne dra nytte av garantien.  
Kun den første kjøperen av produktet kan utøve garantiretten. FDJINCO S.L.U. er ikke ansvarlig for feil som oppdages ved produkter fra brukt salg.

## (FI) TAKUU:

Tämä tuote on 3 vuoden takuu ostopäivästä lähtien (ostokuitin takana).  
FDJINCO S.L.U korjaa tai vaihtaa osan, jos ostohetkenä havaitaan vika tai vika,  
Takuun ulkopuolelle jäävät kuluvat osat, kuten akut, antennit tai renkaat, eikä se kata vaurioita, jotka johtuvat leluun ulkopuolisista syistä,  
virheasennuksesta tai käyttäjän virheestä käsiteltävistä.  
Tuotteen pakkaus on kätevä säilytys takuukäytön ajaksi, sillä se on tarpeen palauttaa tuotteen, sekä ostokuiti, jotta sitä ei voi hyödyntää  
takuusta.  
Vain tuotteen ensimmäinen ostaja voi käyttää takuuoikeuttaan, FDJINCO S.L.U, ei vastaa käytetyistä tuotteista havaituista virheistä.

## (SE) GARANTI:

Denne produkt har en garanti under en period på 3 år, från inköpsdatumet (med stöd av inköpskvittot).  
FDJINCO S.L.U kommer att reparera eller byta lekstämman om något fel eller defekt bevisas vid köpsdatumet.  
Undantagna från garantin är: batterier, antenner eller däck, och den täcker inte skador orsakade av en orsak utöver lekstämman, felaktig  
installation eller felaktig hantering av användaren.  
Det är bekvämt att behålla produktens förpackning om det är nödvändigt att returnera den till kundservice, såväl som köpbeviset, under  
garanti-perioden. Utan den kommer du inte att kunna dra nytta av garantin.  
Endast den första köparen av produkten kan utöva garantiretten, FDJINCO S.L.U, ansvarar inte för defekter som upptäcks i produkter från  
andrahandsförköpning.

## (NL) GARANTIE:

Dit product heeft een garantie van 3 jaar vanaf de aankoopdatum (ondersteund door het aankoopbewijs).  
FDJINCO S.L.U zal het speelgoed repareren of vervangen als een defect of defect wordt aangetoond op het moment van aankoop.  
Uitgezonderd van de garantie zijn: batterijen, antennes of banden, en het dekt geen schade veroorzaakt door een andere  
oorzaak dan het speelgoed, onjuiste installatie of onjuist gebruik door de gebruiker.  
Het is handig om de verpakking van het product te bewaren voor het geval het nodig is om het terug te sturen naar de klantenservice, evenals het  
aankoopbewijs, tijdens de garantieperiode. Zonder deze kunt u geen gebruik maken van de garantie.  
Alleen de eerste koper van het product kan het garantierecht uitoefenen. FDJINCO S.L.U. is niet verantwoordelijk voor geconstateerde gebreken  
aan producten uit tweedehandsverkoop.

# CONTENIDO - CONTENT - CONTEUDO - INHALT - CONTENU - CONTENUTO INDHOLD - INNHOLD - SISÄLTÖ - INNEHÅLL - INHOUD



**2.4Ghz**  
Max. <10dBm

**COCHIE / CAR**      **EMISORA / TRANSMITTER**



Cargador USB  
USB charger  
Chargeur USB  
Carregador USB  
USB-adapter  
Caricatore USB



**FDJ NINCO S.L.U.** declara que este sistema de radiocontrol NH93195, está en conformidad con los requisitos básicos de las siguientes Directiva Europea: 2009/48/CE (Juguetes); 2014/30/UE (EMC) y 2014/53/UE (RED). Pueden encontrar la declaración original haciendo **click** en descargas en la página WEB: [www.ninco.com](http://www.ninco.com)

**FDJ NINCO S.L.U.** Herby declares that this radio control system NH93195, is in accordance with the basic requirements of the following European Directives: 2009/48/EC (Toys); 2014/30/UE (EMC) and 2014/53/UE (RED). The original declaration of conformity can be obtained clicking **downloads** in the following address: [www.ninco.com](http://www.ninco.com)

**FDJ NINCO S.L.U.** Declara que este sistema de rádio-control NH93195, está de acordo com os requisitos básicos das seguintes Diretivas Europeias: 2009/48/EC (Brinquedos); 2014/30/UE (EMC) e 2014/53/UE (RED). A declaração original de conformidade pode ser obtida **clacando** em **downloads** no seguinte endereço: [www.ninco.com](http://www.ninco.com)

**FDJ NINCO S.L.U.** erklärt, dass dieses Funksteuerungssystem NH93195, die grundlegenden Anforderungen der folgenden europäischen Richtlinie erfüllt: 2009/48 / EC (Toys); 2014/30 / EU (EMC) und 2014/53 / EU (RED). Sie finden die ursprüngliche Erklärung, indem Sie auf der WEB-Seite auf **Downloads** **klicken**: [www.ninco.com](http://www.ninco.com)

**FDJ NINCO S.L.U.** Déclare par la présente que ce système de radiocommande NH93195 , est conforme aux exigences de base des directives européennes suivantes: 2009/48/CE (jouets); 2014/30 / UE (EMC) et 2014/53 / UE (RED) La déclaration de conformité d'origine peut être obtenue en **cliquant** sur le téléchargement à l'adresse suivante: [www.ninco.com](http://www.ninco.com)

**FDJ NINCO S.L.U.** dichiara che questo sistema di radiocomando NH93195, è conforme ai requisiti di base della seguente direttiva europea: 2009/48 / CE (giocattoli); 2014/30 / UE (EMC) e 2014/53 / UE (RED). Puoi trovare la dichiarazione originale **clacando** su **download** nella pagina WEB: [www.ninco.com](http://www.ninco.com)

**FDJ NINCO S.L.U.** Hermed erklæres det, at dette radiostyringsystem NH93195, er i overensstemmelse med de grundlæggende krav i følgende europæiske direktiver: 2009/48/EC (Legetøj); 2014/30/UE (EMC) og 2014/53/UE (RED). Den originale overensstemmelseserklæring kan fås ved at **klikke** på **downloads** på følgende adresse: [www.ninco.com](http://www.ninco.com)

**FDJ NINCO S.L.U.** Herved erklæres at dette radiokontrolsystemet NH93195, er i samsvar med grundkravene i følgende europæiske direktiver: 2009/48/EC (Leksaker); 2014/30/UE (EMC) og 2014/53/UE (RED). Den oprinnelige samsvarserklæringen kan fås ved å **klikke** på **nedlasteringer** i følgende adresse: [www.ninco.com](http://www.ninco.com)

**FDJ NINCO S.L.U.** Vakuuttaa, että tämä radiotähtäinjärjestelmä NH93195, noudattaa seuraavien eurooppalaisten direktiivien perusvaatimuksia: 2009/48/EC (Leikkit); 2014/30/UE (EMC) ja 2014/53/UE (RED). Alkuperäinen vaatimustenmukaisuusvakuutus saat napauttamalla **latauksia** seuraavasta osoitteesta: [www.ninco.com](http://www.ninco.com)

**FDJ NINCO S.L.U.** Härmed förklarar att detta radiokontrollsystem NH93195, överensstämmer med grundkraven i följande europeiska direktiv: 2009/48/EG (Leksaker); 2014/30/UE (EMC) och 2014/53/UE (RED). Den ursprungliga försäkran om överensstämmelse kan erhållas genom att **klicka** på **nedladdningar** på följande adress: [www.ninco.com](http://www.ninco.com)

**FDJ NINCO S.L.U.** verklaart dat dit radiosysteem NH93195, in overeenstemming is met de basisvereisten van de volgende Europese richtlijn: 2009/48 / EG (speelgoed); 2014/30 / EU (EMC) en 2014/53 / EU (RED). U kunt de originele verklaring vinden door op **downloads** op de WEB-pagina te **klikken**: [www.ninco.com](http://www.ninco.com)

**CÓMO JUGAR - HOW TO PLAY - COMO JOGAR - WIE SPIELEN - COMMENT JOUER  
 COMO GIOCARE - SÅDAN LEGER DU - HVORDAN KONTROLLERE  
 TOIMINTAOHJE - HUR MAN KÖR - HOE TE SPELEN**

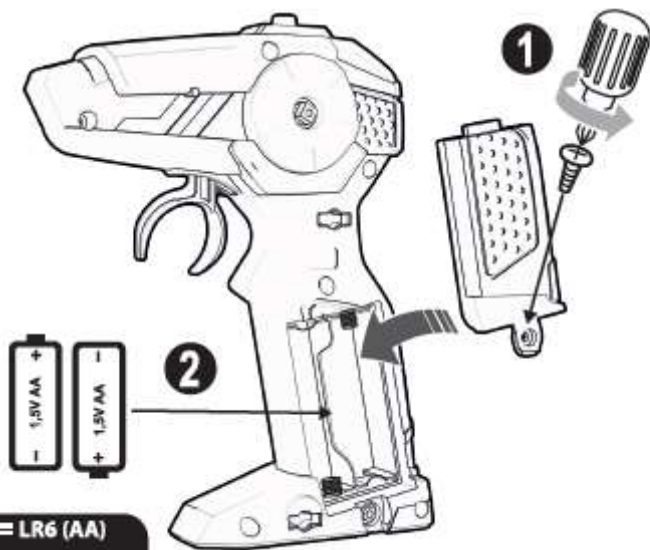


- A** Indicador Funcionamiento - Operation Indicator - Indicador Funcionamiento - Betriebsanzeige - Indicateur du Fonctionnement -  
 Indicatore Operazione - Indikator drift - Indikator drift - toimintaindikaattori - Indikator drift - Indicator working
- B** Avance - Forward - Avançar - Vorwärts - Avancer - Avanti - Frem - Framöver - Like etespän - Framåt - Dooresuren
- C** Hacia atrás - Backward - Reculer - Zurück - Reculer - Indietro - Bak - Revers - Like takospän - Bakåt - Achterwaarts
- D** Derecha - Right - Direita - Rechts - Doble - Destra - Høje - Høyre - Like oikealle - Höger - Just
- E** Izquierda - Left - Esquerda - Links - Gauche - Sinistra - Venstre - Venstre - Like vasemmalle - Vänster - Over
- F** Interruptor Encendido - Power Switch - Interruptor de Alimentação - Anschalter - Commutateur d'Alimentage - Intermittore Corrente -  
 Afbryteren - Strømbryteren - Virtakytkin - Strömbrytare - Aan/uit-schakelaar
- G** Lights On-Off





**COLOCACIÓN DE LAS BATERÍAS - BATTERIES INSTALLATION - COLOCAÇÃO DAS BATERÍAS - BATTERIEN INSTALLATION  
 INSTALLATION DES PILES - INSTALLAZIONE DELLE BATTERIE - BATERIJER INSTALLATION - PÅLSSERING AV BATTERIER  
 PARASTOJEN ASETTÄMINEN PÄIKOLLEEN - PLACERING AV BATTERIERNÄ - PLAATSING VAN DE BATTERIJ**



**2x 1,5V = LR6 (AA)**

NO INCLUIDAS	NICHT ENTHALTEN
NOT INCLUDED	IKKE INKLUDERET
NON FOURNIES	IKKE INKLUDERT
NÃO INCLUIBO	EI SISÄLLY
NON INCLUDE	NIET INBEGREPEN

**ES** Frecuencia(s) o banda(s) de frecuencias utilizadas por el equipo: 2,4GHz  
 Potencia de transmisión máxima de radiofrecuencia en la banda de frecuencias utilizada por el equipo: <10dBm

**EN** Frequency(s) or band(s) of the frequencies used by the equipment: 2,4GHz  
 Puissance de radiofréquence maximale transmise sur la bande de fréquences utilisée par l'équipement: <10dBm

**FR** Fréquence(s) ou bande(s) de fréquences utilisées par l'équipement: 2,4GHz  
 Puissance de radiofréquence maximale transmise sur la bande de fréquences utilisée par l'équipement: <10dBm

**PT** Frequência(s) ou banda(s) das frequências utilizadas pelo equipamento: 2,4GHz  
 Potência de transmissão máxima de radiofrequência na banda de frequência utilizada pelo equipamento: <10dBm

**IT** Frequenza/e o banda/e di frequenza trasmesse da l'apparecchiatura: 2,4 GHz  
 Potenza massima in radiofrequenza trasmessa su la banda di frequenza utilizzata da l'apparecchiatura: <10dBm

**DE** Frequenz(en) oder Band(e) der vom Gerät verwendeten Frequenz: 2,4 GHz  
 Maximale Hochfrequenzübertragungsleistung auf dem vom Gerät verwendeten Frequenzband: <10 dBm

**DA** Frekvens(er) eller bånd(er) af de frekvenser, der bruges af udstyret: 2,4GHz  
 Puissance de radiofréquence maximale transmise sur la bande de fréquences utilisée par l'équipement: <10dBm

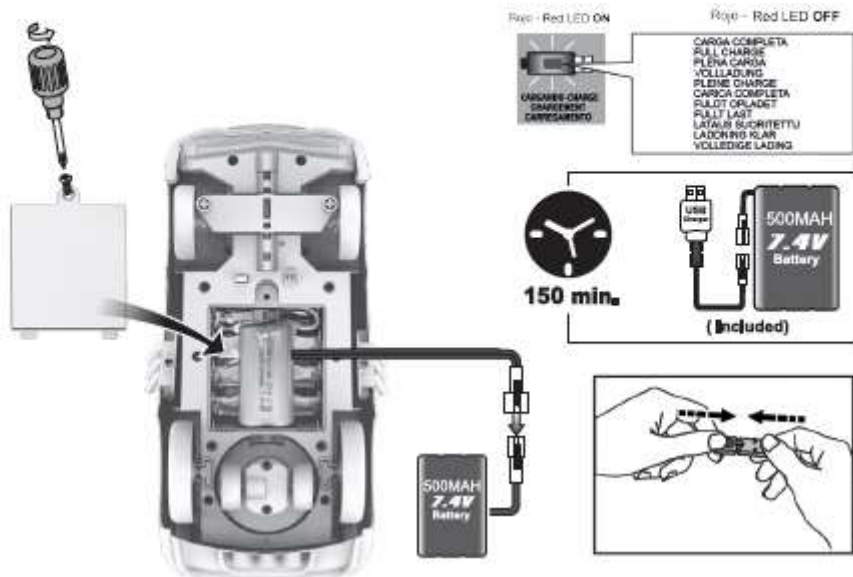
**NO** Frekvens(er) eller bånd(er) for de frekvenser som anvendes av utrustningen: 2,4GHz  
 Puissance de radiofréquence maximale sändning sur la bande de fréquences utilisée par l'équipement: <10dBm


**SE** Frekvens(er) eller bånd(er) för frekvenserna som brukas av utrustningen: 2,4GHz  
 Kraft till radiofrekvens maximal överföring på frekvensbåndet som brukas av utrustningen: <10dBm

**FI** Laitteen käyttämien taajuuksien taajuudet tai kaistat: 2,4 GHz  
 Radiotaajuuden maksimijohdotyöhe laitteen käyttämällä taajuuksilla: <10dBm

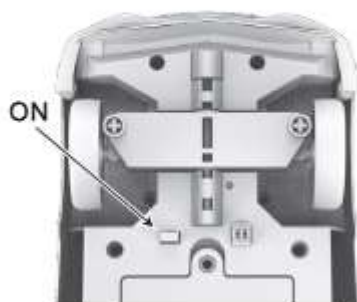
**NL** Frequentie(s) of band(en) van de frequenties die door de apparatuur worden gebruikt: 2,4 GHz  
 Vermogen van radiofrequentie maximale transmissie op de frequentieband die door de apparatuur wordt gebruikt: <10dBm

**CARGA - CHARGING - CARGA - LADEN - CHARGE - CARICARE  
 OPLADNING - LADING - LATAUS - LADDNING - LADEN**




 **VIGILAR PROCESO DE CARGA - KEEP AN EYE ON CHARGING PROCESS - MONITORAR O CARREGAMENTO - ACHTEN DE AUF DEN LADEVOORGANG - IL FAUT SURVEILLER LA CHARGE**  
**SORVEGLIANZA DE LA CARGA - ÖVERVÄK LADEPROCESSEN - NÄLVO LATAUSTA - ÖVERVAKA LADNINGSPROCESSEN - MONITOR LAADPROCES**

**ANTES DE CIRCULAR - BEFORE DRIVING - ANTES DE DIRIGIR - AVANT DE CONDUIRE - OR DEN FÄHREM - PRIMA GUIDA**  
**INDEN KØRSEL - FØR KJØRING - ENNEN LÄTTEELLA AJANESTA - FØRE KØRNING - VOOR HET REJDEN**



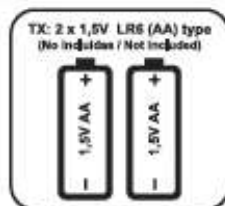
# TILTER



[www.ninco.com](http://www.ninco.com)

SERVICIO TÉCNICO ONLINE: PARA GARANTÍA Y ATENCIÓN AL CLIENTE VISITE:  
 ONLINE CUSTOMER SERVICE: WARRANTY AND DOWNLOADS, VISIT:  
 SERVIÇO AO CLIENTE ONLINE, GARANTIA E DOWNLOADS, VISITE:  
 ONLINE-KUNDENDIENST, GARANTIE UND DOWNLOADS, BESUCH:  
 SERVICE À LA CLIENTÈLE EN LIGNE, GARANTIE ET TÉLÉCHARGEMENTS, VISITEZ:  
 SERVIZIO CLIENTI ONLINE, GARANZIA E DOWNLOAD, VISITA:  
 TEKNISK ONLINESERVICE: FOR GARANTI OG KUNDESERVICE GÅ TIL:  
 ONLINE TEKNISK KUNDESTØTTE: FOR GARANTI OG KUNDESERVICE BESØK:  
 TEKNINEN TUUKI VERKOSSA: LISÄTIETOJA TAKUUSALOKISTA JA ASIAKASPALVELUSTA ON OSOITTEESSA:  
 TEKNISK SERVICE ONLINE: FÖR GARANTIER OCH KUNDSERVICE, BESÖK:  
 ONLINE TECHNISCHE SERVICE: VOOR GARANTIE EN KLANTENSERVICEBEZOEK:

**www.ninco.com**



MADE IN CHINA

**FJNINCO.**

FDJ NINCO S.L.U.

Avd. dd juguete, 26-03440 IBI (Alicante) Spain